

Touristissimo.com

KATOUVU? L'ÉCOSSE EN TRAIN

Cityguide pour organiser son voyage en Ecosse sans voiture



WWW.TOURISTISSTIMO.COM


SOMMAIRE



**INFORMATIONS PRATIQUES
POUR VOYAGER EN ÉCOSSE**



**ORGANISER UN VOYAGE EN ECOSSE
SANS VOITURE**



OÙ DORMIR EN ÉCOSSE?



MON VOYAGE EN ÉCOSSE SANS VOITURE



UN PETIT MOT

**ARE YOU READY?
LET'S GO !!!**

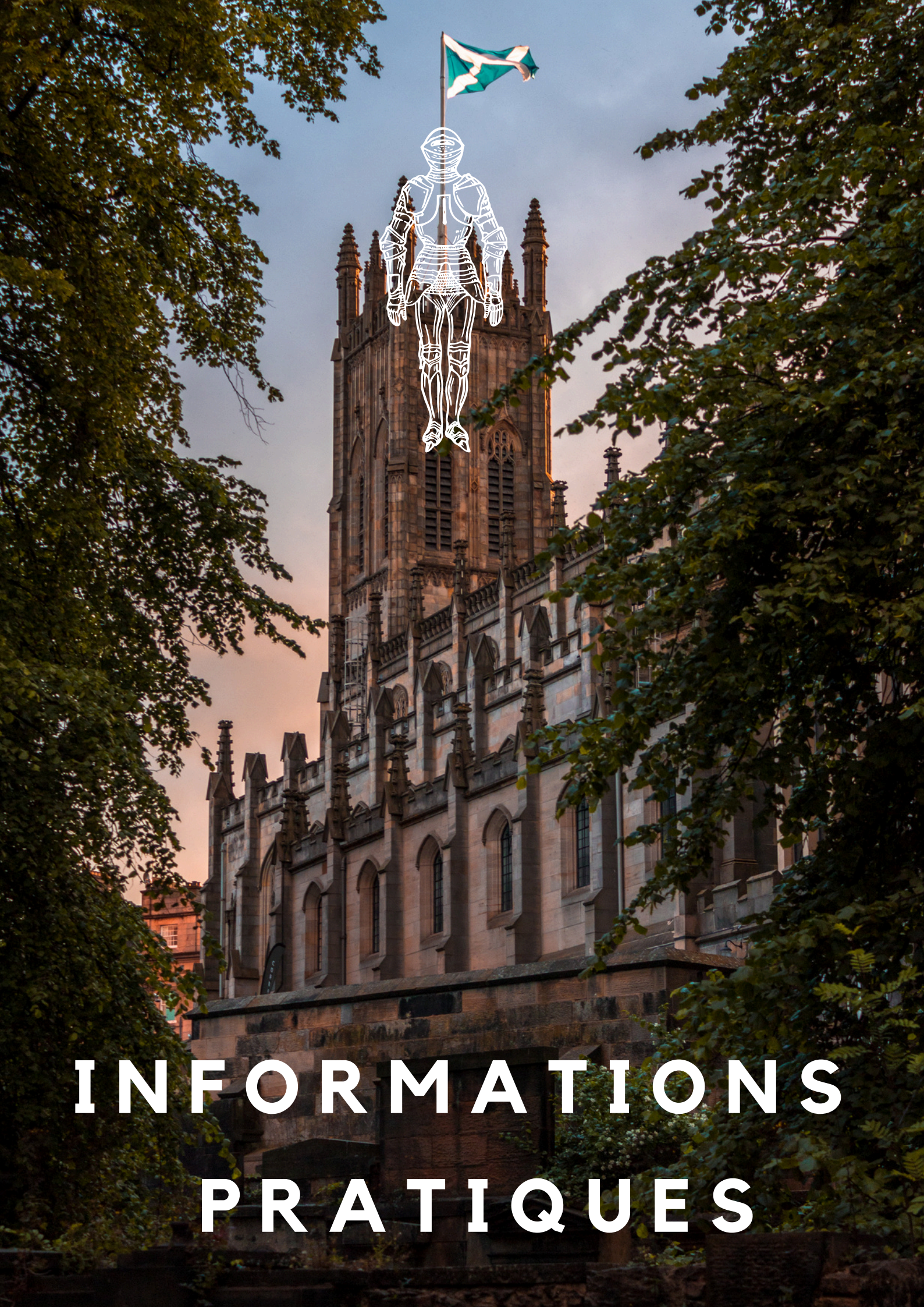
Mon premier guide pour organiser un voyage en Écosse sans voiture.

La première fois que je suis allée en Écosse, c'était lors d'un voyage de presse à Inverness à l'occasion du premier festival du tricot. Ce fut un réel coup de coeur pour la région des Highlands. J'y suis retournée pour une durée plus longue, soit trois semaines à parcourir le pays sans voiture.

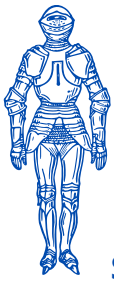
Dans ce guide je vais vous donner toutes les informations pour organiser au mieux votre voyage en Écosse en train.

Et en exemple vous aurez mon itinéraire de voyage en plus des conseils et des bons plans à petits prix.

Queen Katou



INFORMATIONS PRATIQUES



QUE FAUT-IL SAVOIR AVANT DE PARTIR EN ECOSSE?

Santé: Le Royaume-Uni ne fait plus partie de l'Union Européenne, La carte européenne d'assurance maladie ne sera plus reconnue au Royaume-Uni. Je vous recommande de prévoir une assurance voyage.

Tous les passagers doivent obligatoirement remplir les formulaires officiels COVID-19 cliquez ici pour le remplir .

Tous les voyageurs arrivant en Ecosse, quelle que soit leur provenance, seront soumis à une quarantaine de 10 jours obligatoire dans l'un des 6 hôtels identifiés par les autorités et proches des aéroports internationaux (Edimbourg, Glasgow, Aberdeen).

La réservation doit être faite avant le départ, le coût pour un passager individuel sera de 1750 £, incluant les 2 tests qui seront effectués, les 2ème et 8ème jour de quarantaine.

Médecin 2.0: L'application [Livi](#) vous permet de consulter un médecin francophone en télé-consultation 7 jours sur 7 de 7h du matin à minuit. Les consultations sont remboursables sous certaines conditions et il y a un risque de dépassement entre 10€ et 25€ selon l'heure de consultation. L'application peut être utile en cas d'urgence et que vous ne parlez pas l'anglais.

Brexit: Pour le moment rien ne change pour les résidents français qui souhaitent aller en vacances au Royaume-Uni, du moins jusqu'au 1er octobre 2021.

Vous pouvez encore voyager avec votre carte d'identité valide ou votre passeport.

Le change: La monnaie au Royaume-Uni est la livre sterling (dites pound). En Ecosse, il y a 3 différentes coupures de billets des trois banques écossaises.

Vêtements : Emportez des vêtements chauds si vous partez en automne comme je l'ai fait (oui je prends des risques pour une azurienne) le soir les températures chutes considérablement. J'ai trouvé tout ce que j'avais besoin à Décathlon car je partais d'Edimbourg jusqu'à l'île de Skye où le thermomètre affichait les - 4°C.



Carte bancaire: Si comme moi vous préférez éviter d'avoir de l'espèce sur vous mais vous préférez payer par carte bancaire. J'ai trouvé la solution avec la banque en ligne REVOLUT. Puisque l'Angleterre ne fait pas partie de la zone euro, les banques profitent à nous faire payer des frais de change et le taux de change qui n'est pas du tout avantageux.

L'inscription en ligne et rapide, vous pouvez payer avec votre téléphone via votre carte virtuelle ou avec une carte bancaire réelle.

0€ de commission et pas de frais sur le taux de change ainsi vous pouvez gérer votre budget voyage quand vous le souhaitez. Je l'utilise fréquemment quand je pars en voyage en Angleterre ou en Ecosse.

Pour plus d'informations, cliquez [ici](#)

Duty Free: Le Royaume-Uni ne fait plus partie de l'union européenne, les tarifs des boutiques dans les aéroports ne sont pas plus avantageux que ceux des aéroports français.

Electricité : N'oubliez pas de vous munir d'un adaptateur de prise. J'ai acheté le mien sur [Amazon](#), c'est un adaptateur international pour éviter d'en avoir plusieurs.

Téléphonie : Concrètement, le Royaume-Uni restera dans la liste des pays européens dans lesquels les frais supplémentaires ne s'appliquent pas et c'est plutôt une bonne nouvelle. En revanche, SFR n'a pas encore communiqué sa nouvelle politique tarifaire. Sur son site, l'opérateur mentionne encore le Royaume-Uni comme pays de l'Union européenne. Il faudra donc attendre des déclarations officielles pour en savoir plus.





**ORGANISER
UN VOYAGE
EN ÉCOSSE
SANS VOITURE**



COMMENT ORGANISER SON VOYAGE EN ECOSSE?

Voilà un challenge que je me suis lancé, partir en Ecosse sans voiture et à petits prix car comme vous le savez le voyage en solo coûte cher (tout dépend la destination bien sûr) mais au niveau du logement les hôtels ont besoin de faire un effort pour les voyageurs solos.

Je peux vous avouer que ce voyage a été organisé à la dernière minute soit moins d'une semaine avant la date du départ. La seule chose que j'ai pris en avance est mon billet d'avion, c'est un bon début me diriez-vous?

Comment acheter un billet d'avion en Ecosse à petits prix

Je pars toujours en vacances au mois de novembre, après les vacances de la Toussaint et avant les fêtes de fins d'années comme ça été le cas pour [Dubai](#), [Séville](#) ou même [Tunis](#), les prix des billets d'avion ne sont pas chers, les sites touristiques ne sont pas surchargés et on peut prendre le temps de discuter avec les locaux et tisser des liens avec eux...Et bien évidemment je n'ai pas d'enfants ce qui explique ce choix de voyager en hors saison.

Pour mon billet d'avion en Ecosse, au lieu de prendre un vol direct avec Easyjet, j'ai opté pour un vol avec une escale pour la simple raison que je ne voulais pas payer le bagage en soute qui coûte 62€ aller/ retour, ainsi que 30€ pour choisir mon siège.

Pour l'aller j'ai pris le Vol Nice/Bruxelles/Edimbourg avec Brussels Airlines le bagage en soute est inclus dans le prix du billet et le retour Inverness/Londres/Nice.

Au total mon billet d'avion m'est revenu à 192€ inclus au lieu de 255€ avec Easyjet soit **une économie de 62€ le prix équivalent à une nuit d'hôtel.**

Si vous cherchez d'autres bons plans pour économiser sur l'achat d'un billet d'avion, voilà quelques pistes dans mon [article](#).



COMMENT ORGANISER SON VOYAGE EN ECOSSE?

J'achète mes billets d'avions sur [Skyscanner](#), je vérifie toujours sur Igraal si je peux bénéficier d'un cash back sur mes achats.

Cliquez [ici](#) si vous souhaitez être parrainé, et bénéficier de 3€ lors votre inscription et des cash back sur vos achats en ligne : <https://fr.igraal.com/?parrain=Barcelone06>

Les aéroports écossais

L'Écosse possède 11 aéroports, 5 aérodromes et une piste aérienne à Foula.


Vous pouvez organiser un voyage en Écosse avec un départ d'une ville exemple Inverness et choisir une autre ville pour votre retour chez vous.

Pour mon voyage en Écosse, j'ai atterri à Edimbourg et je suis reparti à Nice depuis Inverness en passant par Londres Heathrow.

Les principaux aéroports en Écosse

- Edimbourg
- Glasgow
- Dundee
- Aberdeen
- Perth
- Inverness
- Islay
- Campbeltown





COMMENT ORGANISER SES DÉPLACEMENTS SANS VOITURE EN ÉCOSSE?

Partir en Écosse en train

Si vous êtes un(e) adepte du slow travel et que vous n'êtes pas pressé par le temps, il est possible de prendre le train depuis l'Angleterre pour aller en Écosse.

Le trajet est long, en contre partie vous aurez des paysages magnifiques et qui sait vous vous ferez des amis à bord.

- Le BritRail Central Scotland Pass

Ce pass vous permet de voyager en illimité en Ecosse en train entre **Edimbourg, Glasgow, Stirling, the Fife Circle, Markinch, Falkirk** et toutes leurs gares immédiates. Vous pouvez uniquement acheter le pass si vous habitez en dehors du Royaume-Uni, les prix varient selon la durée de votre voyage à partir de 63€ jusqu'à 200€ (tarif février 2021).



Le pass ne peut pas être utilisé avant 9h15 du lundi au vendredi (exception entre Glasgow-Oban/Fort William/Mallaig and Inverness-Kyle/Wick/Thurso.)

Trainline

Pour vos déplacements en Écosse sans voiture, les horaires et les meilleurs prix je vous commande l'application [Trainline UK](#) pour réserver vos billets de trains et de bus aux meilleurs tarifs et payer en euros.

D'Edimbourg jusqu'à Inverness avec des arrêts à Glasgow, Stirling et Perth mes titres de transports m'ont coûté environ 50€. Pour moi la meilleure solution économique pour voyager sans voiture.

NB. Certains trajets en train ne peuvent être délivré en ticket électronique, il faudrait les imprimer depuis une borne d'achats de tickets. Il suffit d'entrer le code de votre réservation et vous imprimez.





LES SITES À UTILISER POUR ORGANISER VOTRE VOYAGE EN ÉCOSSE SANS VOITURE

J'utilise plusieurs sites pour organiser un voyage en Écosse, pour gagner du temps et de l'argent.



L'Office du Tourisme

Ce site est celui de l'office du tourisme au Royaume-Uni en France, vous pouvez réserver vos tickets de métro, de bus et ainsi vos tickets de train.

N'hésitez pas à acheter vos billets sur le site, ils disposent d'un service rapide, vous recevez vos achats sous 48h (en semaine).

+ : Le site est en français, les service d'envoi est rapide

www.visitbritain.com



LES SITES À UTILISER POUR ORGANISER VOTRE VOYAGE EN ÉCOSSE SANS VOITURE

[Le site officiel en anglais](#)

Pour les anglophones, Scotland.org est le site le plus complet pour apprendre sur l'Écosse, sur sa culture, sur son histoire et sur tous les événements qui se tiendront durant votre voyage en Écosse.

Je suis fan de leur communication

+ : Le site le plus complet, les photos et les vidéos font rêver. Vous pouvez retrouver les informations en temps réel sur leur compte Twitter en Français.

<https://www.scotland.org/> / <https://twitter.com/ScotGovFrance>

[French Kilt](#)

Sarah vit à Edimbourg, elle a lancé son blog pour partager toutes les informations pour organiser un voyage en Écosse avec une longue liste des sites à visiter à travers le pays.

www.frenchkilt.com

[Ecosse Toujours](#)

Suivez l'actualité en Ecosse en Français, Ecosse Toujours est le podcast pour les amoureux de l'Ecosse et qui souhaiteraient s'y installer.

<http://ecossetoujours.com/>





Où dormir en Écosse?
Étape par étape



OÙ DORMIR EN ÉCOSSE?

Hôtels? Auberges de jeunesse? Que choisir pour son voyage en Ecosse?

J'ai effectué toutes mes réservations sur hôtels.com, pour 10 réservations effectuées sur le site vous bénéficiez d'une nuit gratuite. Le site fait une moyenne de toute vos nuitées, ainsi vous connaîtrez le montant de votre nuit gratuite. Votre compte de nuitées se met à jour après chaque check out.

Grâce à ce programme de fidélité, j'avais déjà 3 nuits sur 10 d'effectuées, au total je passais 18 nuits en Ecosse et j'ai seulement payé 16 nuits. En plus d'économiser 62€ sur mon billet d'avion, j'ai également économisé 2 nuits d'hébergements.

Au total j'ai payé 560€ petit-déjeuner compris pour le logement pendant mon voyage en Ecosse soit en moyenne 31€/ la nuit. Les 2 nuits dans une auberge de jeunesse à Stirling ne m'ont coûté que 29€.

Où dormir à Edimbourg ?

J'ai séjourné au [Braxter Hostel](#), je ne pouvais pas rêver mieux pour l'emplacement de mon hébergement tout était à côté, la gare ferroviaire, les sites touristiques, les commerces. J'ai visité la ville à pieds, un atout pour ceux qui voyagent avec un petit budget.

L'équipe était au top dès l'accueil, le petit-déjeuner est à tomber; les dortoirs sont spacieux et les douches sont propres.

Malgré tous ces atouts j'ai eu une mésaventure avec les puces de lits, c'est la première fois de ma vie que j'affrontais. Ce souci ne vient pas de l'auberge de jeunesse mais de ceux qui les transportent : Les voyageurs.

C'est seulement au deuxième jour que je me suis aperçue des piqûres aux bras que j'ai cru que c'était des piqûres de moustiques.

J'ai fait part de cette mésaventure à la réception qui m'a immédiatement changé de chambre mais malheureusement ça empiré et l'auberge de jeunesse m'a remboursé la totalité de mon séjour. La mésaventure s'est prolongée jusqu'à ma seconde étape du voyage à Glasgow, ma main droite a doublé de volume et bien sûr ça tombe le dimanche quand tout est fermé.

Dans ce cas-là que faut-il faire?

Aller au supermarché **Tesco** ou **Sainsbury's** où j'ai trouvé des solutions à mon problème de nettoyage à moins d' 1£ chacun. Laver tout son linge à 60°C Tout désinfecter avec des lingettes (valise, ordinateur, cordon du téléphone, sac à dos, chaussures...tout doit être nettoyé). Je suis ensuite à la parapharmacie Boots, la pharmacienne m'a prescrit de la cortisone pour dégonfler la main, une crème pour réduire les démangeaisons et un spray pour prévenir la peau en cas de nouvelles piqûres.

Ça m'a pris 72h pour tout faire ce qui m'a un peu gâché ma visite à Glasgow. Il faut savoir qu'il y a un délais de 48h pour que des nouvelles piqûres apparaissent et un délais de 10 jours pour savoir si vous avez transporté avec vous les puces ou pas Suite à cet incident, Baxter Hostel a fermé quelques jours pour tout désinfecter.

Où dormir à Glasgow?

Pour mes 3 jours à Glasgow, j'ai réservé à l'hôtel familial **Charing Cross House**, c'est l'établissement qui me convenait par sa position à proximité des sites touristiques que je voulais visiter. J'avais une chambre côté rue, très calme car il n'y avait pas de circulation de véhicules de ce côté-là.

L'hôtel est situé à 15 min à pieds de la gare ferroviaire, à 10 min de Kelvingrove Park, Kelvingrove museum et à 20 min du musée des transports. Tout est à proximité et si vous aimez marcher, moi j'adore ça encore plus en voyage.

Le - : L'accueil est quasi inexistant, il faut rien demander aux réceptionnistes. Et il faudrait s'armer de patience pour récupérer votre clé de chambre car il faut la déposer à la réception à chaque sortie.

Adresse : 310 Renfrew St, Glasgow G3 6UW, Royaume-Uni / Réception ouvert H24



Où dormir à Perth?

Le Guest House de Douglas s'appelle Westview, qui se trouve à moins de 10 min à pieds du centre-ville, à 3 min à pieds du parc et de 15 min à pieds de la gare ferroviaire. Il possède 6 chambres (Singles, double et familiale) avec ou sans salle de bains. Vu l'activité, j'ai été surclassé dans une chambre plus spacieuse avec ma propre salle de bain.

Douglas fait le plein des gourmandises dans le panier au quotidien de quoi me faire grossir et me faire rester plus longtemps dans sa jolie maison.

Vous pouvez réserver votre séjour directement depuis le site internet du Guest House pour lui donner un coup de pouce.

Le prix évolue selon la saison et le petit-déjeuner est compris.

Adresse : 49 Dunkeld Road, PH1 5RP Perth

Site internet : <http://www.westview-guesthouse.co.uk/>



Où dormir à Inverness ?

Je suis allée deux fois à Inverness et les fois où je suis allée j'ai aimé les endroits où j'ai dormi.

Kingmills Hotel Spa

Lors de mon premier séjour à Inverness j'ai dormi au [Kingmills Hotel Spa](#), l'hôtel est composé en deux parties, un hôtel plus classique et tellement kirsch avec du tartan partout, de la moquette, jusqu'aux tables du restaurant en passant par les murs :-)

La deuxième partie où j'ai dormi est plus moderne doté d'un institut de beauté, d'une piscine et d'un terrain de golf.

Les chambres au Kingsmills sont spacieuses et au calme, la mienne se trouvait au rez-de-chaussée face au terrain de golf avec une terrasse privative. Les matins étaient bien agréables quand les rayons de soleil se faufilaient dans la chambre, un magnifique spectacle qui s'offrait à moi tous les matins.

Adresse : Culcabock Rd IV23 Inverness, Royaume-Uni

Cedar Villa Guesthouse

Pour mon second séjour à Inverness, j'ai dormi dans un Guest House chez Sarah et Franck au [Cedar Villa](#), un gentil couple qui m'a bien rendu service de me garder ma valise lorsque je suis partie en escapade à Portree pour éviter de transporter plus 15kg le temps d'un week-end.

Le Cedar Villa est très bien situé pour visiter Inverness à pieds, tout est à moins de 10 min que ça soit la vieille ville, la gare ferroviaire, les restaurants, les sites touristiques, le supermarché. C'est l'établissement idéal pour un séjour au plein centre-ville avec le calme en plus.

Prix : 40€ / la nuit petit-déjeuner compris, j'ai bénéficié d'une nuit gratuite grâce aux programmes de fidélité d'Hôtels.com.

Adresse : 33 Kenneth St, Inverness IV3 5DH, Royaume-Uni



Où dormir à Portree?

Pour mon week-end à Portree, j'ai dormi dans un guest house au nom de Coolin View avec une vue panoramique sur le lac. La chambre est propre, spacieuse, équipé d'une salle de bain moderne et au calme j'ai dormi comme un bébé pendant les 2 nuits.

Si vous y allez en voiture, le Coolin View dispose des places de parking.

Le guest house est à proximité de la station de bus, du supermarché, du port.

Pour 2 nuits au Guest House j'ai payé environ 110€ pour une chambre single avec une salle de bain privative.

C'est le seul endroit où je n'ai pas rencontré les propriétaires des lieux, ils m'ont simplement laissé la porte principale ouverte et la clé de ma chambre était insérée dans la serrure de la porte. Comme je vous l'ai indiqué au début, les écossais font facilement confiance à l'autre et bien évidemment il faut que ça soit réciproque.

Adresse : 2 Bosville Terrace, Portree, Isle of Skye IV51 9DG .





**Mon voyage
en Écosse
sans voiture**



Edimbourg : Les incontournables

Edimbourg était le point de départ de mon road trip en Ecosse sans voiture, c'est une capitale dynamique que j'ai eu le plaisir de visiter quelques jours. Je vais vous développer des conseils pour organiser votre voyage et que faire à Edimbourg en 3 jours.

Il faut savoir que j'étais en vacances et que j'ai pris du temps pour visiter Edimbourg en 3 jours, il y a encore pleins de choses à découvrir dans la capitale écossaise que je n'ai pas eu le temps de faire.

Que faire à Edimbourg en 3 jours?

Si vous visitez Edimbourg le week-end je vous recommande d'acheter votre pass musée pour 48h cela vous permettra également d'éviter les longues files d'attentes.

Le pass regroupe la liste des sites suivants :

- **Château d'Edimbourg**
- **Palace of Holyroodhouse**
- **Royal Yatch Britannia**
- **Circuit en bus Hop-on hop-off**

NB. Pass valide pendant 48 heures à partir de la première utilisation.

Je n'ai visité aucun site car je pensais qu'en cette période l'année, il y aurait peu de touristes mais au contraire il y a eu beaucoup plus que je croyais.

Mon prochain voyage, je réserverai à coup sûr un pass coupe file sur le site de civitatis pour tout visiter pleinement.



J'ai visité Edimbourg à pieds et à mon rythme, la ville se visite facilement à pieds.

[Holyrood Palace](#)

Le palais de Holyrood se trouve dans le bas du Royal Mile, l'artère principale qui relie le palais de Holyrood au château d'Édimbourg. C'est à l'origine un monastère fondé par le roi d'Écosse, David 1^{er} en 1128. Le palais demeure encore aujourd'hui la résidence officielle de la Reine d'Angleterre en Écosse, il est situé à l'extrémité de la Royal Mile.

Prix de l'entrée : 15£ soit environ 20€

Cliquez [ici](#) pour réserver votre ticket d'entrée

[Le Parlement](#)

L'architecture de ce lieu est tellement bizarre qu'on ne croirait pas que c'est le siège du parlement mais plus un musée d'art moderne. Le parlement se trouve sur le chemin entre Holyrood Palace et Arthur's Seat, l'édifice est bâti à l'emplacement d'une ancienne brasserie.

L'entrée est gratuite mais il faut se procurer un ticket sur le site du parlement pour visiter la galerie publique de la chambre des débats.

Pour les anglophones il y a une visite guidée gratuite d' une heure, je vous conseille de réserver à l'avance en cliquant [ici](#).



Arthur's Seat

Arthur's Seat était mon challenge personnel de monter tout en haut de cet ancien volcan inactif de 251 m d'altitude, point culminant d'Holyrood Park. Plus de 5 km de balade et une vue à 360° sur Edimbourg. Marquez une pause pour contempler les ruines de la Saint Anthony dont la vue donne sur le lac et les cygnes.

Une très belle balade à faire en famille, le sentier est assez simple mais ça grimpe pas mal :)

Château d'Edimbourg

De l'autre côté de la Royal Mile, le Château d'Edimbourg que malheureusement pas eu le temps de visiter l'intérieur car il y avait beaucoup de monde (j'avoue je suis un organisé désorganisé mais la foule me fait peur).

Au lieu d'emprunter le trajet habituel, j'ai fait un long détour en traversant le Princes Street Garden. C'est certes plus long mais c'est plus joli et il y avait moins de monde.

C'est assez impressionnant de voir une ancienne forteresse bâtie sur une roche volcanique, c'est le monument le plus visité d'Ecosse tout comme le château de Stirling et Urquhart Castle. On dit aussi que ce château est hanté.

Prix : 20£

Cliquez [ici](#) pour acheter votre billet d'entrée



[Walter Scott Monument](#)

Le Scott Monument est un monument de style néogothique situé en plein centre d'Édimbourg. Il a été édifié en l'honneur de Walter Scott, grand écrivain né à Edimbourg.

Pour compléter vos connaissances au sujet des plus grands écrivains écossais, je vous invite à aller au **Writers' Museum**, un musée gratuit caché dans une petite rue à quelques pas de Gladstone's Land. Le musée littéraire conserve des manuscrits des plus célèbres écrivains écossais : Sir Walter Scott, Robert Burns et Robert Louis Stevenson.

[Calton Hill](#)

Calton Hill se trouvait à moins de 10 min à pieds de mon auberge de jeunesse, c'est l'un des meilleurs point de vue d'Edimbourg d'où vous pouvez contempler le château, Hollyrood, New Town, Arthur's Seat et Princes Street Garden. C'est l'endroit idéal pour voir la ville si vous avez très peu de temps pour visiter.

L'accès au site est gratuit sauf pour le Nelson Monument dont l'entrée coûte 4£

[Princes Street Garden](#)

Les jardins de Princes Street Gardens ont été inaugurés en 1820, après le drainage du lac. J'ai adoré flâner dans ce joli parc pour aller au château, le chemin est plus long mais tout aussi joli pour faire des photos des occupants des lieux : les écureuils.

Prince's Street Gardens sépare la vieille-ville à New Town, c'est dans ce parc que les animations féeriques de Noël sont organisées.

A la place de ce parc il y avait un lac qu'on appelait Nor Loch, été utilisé pour faire des expériences de sorcellerie et faire disparaître des cadavres, mais aussi de déversoir d'eaux usées et enfin, de source d'eau « potable ».



La cathédrale de Saint Giles

C'est la flèche en couronne qui m'a le plus attiré à visiter St Giles, cette cathédrale porte le nom du Saint Patron des invalides et des mendiants. La cathédrale a été construite en 1126 et détruite par les Anglais en 1385, il ne reste plus que les piliers centraux soutenant la tour. Quant à la flèche en forme de couronne elle a été achevée en 1495.

L'entrée est gratuite, comme dans tous les lieux cultes il est suggéré de faire un don pour aider à restaurer le site.

Dean Village

Dean Village est mon endroit préféré d'Edimbourg, si je devais m'y installer c'est dans ce quartier que j'habiterai.

C'est un copain qui m'a conseillé d'y aller, j'ai suivi son conseil et j'ai adoré. Pouvez-vous imaginer que ce charmant quartier était autrefois un lieu pauvre et décadent autour de 1960.

Dix ans plus tard après des travaux de réhabilitation de la zone ont été entrepris pour la transformer en l'une des zones résidentielles de la capitale.

Après votre visite du village, ne retournez sur vos pas mais passez sous le pont il y a un court sentier pour vous emmener jusqu'au cimetière de Dean que je trouve de toute beauté.



[La chasse aux fantômes avec Hi Amy](#)

Je me suis lancé un défi en allant en Ecosse aller voir des fantômes, Amy m'a contacté pour une balade insolite: d'aller chasser les fantômes dans un cimetière. Je n'y croyais pas mais j'y suis allée quand-même ça ne pouvait qu'être sympa. C'est ce que je pensais jusqu'au moment où on est tombé nez à nez avec 2 fantômes, j'ai vraiment eu la trouille quand je les ai vu. En continuant la balade avec Amy qui connaît chaque coin terrifiant de la ville, moi de mon côté je continuais à voir des fantômes partout qu'on a finit par en rencontrer un autre au restaurant the Last drop.

Cette balade nocturne m'a poussé à croire que les fantômes existent à condition de les voir et de les sentir, je vous recommande à la visite en compagnie d'Amy cliquez [ici](#) pour réserver.

[Visite gratuite sur le thème d'Harry Potter](#)

Pour les fans de la saga d'Harry Potter, des visites gratuites sont organisées quotidiennement .

Découvrez la ville de naissance d'Happy Potter et les lieux qui ont inspirés J.K. Rowling .

A noter qu'à la fin de la visite, chaque personne est libre de remettre au guide un pourboire et le remercier pour la visite.

Sans plus attendre, réservez votre sortie en cliquant [ici](#)



The Last Drop

Je suis arrivée à Edimbourg à la mi-novembre et les festivités de Noël battait son plein, j'ai mangé à plusieurs reprises pendant mes 3 jours à Edimbourg pour goûter aux différents mets du pays. Un vrai régal.

[The last drop](#)

Après notre chasse aux fantômes au cimetière de Greyfriars, on est revenu à l'un de nos points de départ The Last Drop, c'est en face de ce bar restaurant qu'avait lieu la pendaison des détenus ce qui explique un peu cette décoration un peu morbide et de toutes ces cordes. La dernière volonté des exécutés étaient d'aller boire un verre en face au last drop.

On y mange très bien à prix très correct.

Adresse : 74-78 Grassmarket, Edinburgh EH1 2JR

[The Elephant](#)

Tous les fans d'Harry Potter connaissent ce lieu de naissance de cette saga mondialement connue, c'est ici que J.K Rowling qu'elle a commencé à mettre par écrit la vie d'Harry et des ses camarades sur papier. Ce lieu très prisé par les touristes est resté simple où on peut y déjeuner ou prendre un goûter. N'oubliez pas que c'est plus un pèlerinage au monde fantastique d'Harry Potter que d'un endroit où manger les meilleurs plats de la ville.

Adresse : 21 George IV Bridge, Edinburgh EH1 1EN





GLASGOW : LES INCONTOURNABLES

Glasgow aux allures de New York, la ville regorge de messages positifs et d'ouverture d'esprit où le monde entier est le bienvenue. Un message m'a marqué lors la visite de cette ville cosmopolite, il est écrit sur les murs de l'université de Glasgow "*Here There is no strangers only new friends you didn't meet yet*" *qui se traduit : "Ici il n'y a pas d'étrangers seulement des amis que vous n'avez pas encore rencontrés".

Que visiter à Glasgow? Les incontournables à faire à Glasgow

La Cathédrale Saint Mungo de Glasgow

C'est la cathédrale protestante la plus impressionnante que j'ai visité, un magnifique témoignage de l'architecture gothique du XVe siècle. Les rayons de soleil donnent vie aux vitraux et nous poussent à lever la tête et à découvrir l'histoire qu'elles veulent nous raconter, les armoiries ornent le plafond en bois pour compléter cette belle visite.

Derrière la Cathédrale de Glasgow se trouve la nécropole sur une colline verdoyante aux couleurs d'automne. Je ne suis pas adepte de visites dans les cimetières et des nécropoles car on doit laisser les corps reposés en paix, j'ai trop de respect pour les défunts pour ne jamais mettre les pieds dans un cimetière et c'est aussi une question de culture. La première fois que j'ai visité une nécropole c'était à Samarcande.

Le lieu est très beau et vous avez une vue magnifique sur la Cathédrale et le reste de la ville.

Adresse : Castle St, Glasgow G4 0QZ.

Informations pratiques : Ouvert de la cathédrale tous les jours de 10h00 à 16h30 sauf le dimanche de 13h00 à 16h30

Kelvingrove Park était à 15 minutes à pieds de mon hôtel, c'est un parc public situé sur la rivière Kelvin ayez votre appareil photo toujours allumé car vous rencontrerez sur votre chemin des écureuils. Avec le froid, le Kelvingrove Park a des allures de la Sibérie est c'est tellement plus beau de passer par le parc pour aller au musée que passer par la route.

Bon plan : Tous les musées que j'ai visité à Glasgow sont gratuits, il se peut qu'il y ait des expositions temporaires qui sont payantes.

[Kelvingrove Art & Gallery museum](#)


C'était le jour le plus froid de mon voyage en Ecosse, l'occasion de se cultiver tout en restant au chaud. Je vous conseille de faire une sélection de ce que vous voulez faire car le musée est très grand, il est divisé en plusieurs parties : **Histoire naturelle, art contemporain, les évolutions des armes et armures, l'histoire de Glasgow et les réalisations de Mackintosh** et le tour sur 2 étages. Ça m'a pris toute la matinée et à 13h30 j'ai assisté à un concert d'orgue.

Kelvingrove Art & Gallery museum est l'un des musées des plus visités du Royaume-Uni en dehors de Londres, imposant de l'extérieur, le bâtiment victorien est fascinant par son architecture mais aussi par l'incroyable variété des œuvres d'art dont "Le Christ de Saint-Jean de La Croix" de Salvador Dali cette peinture est tout simplement hypnotisante.

Vous y trouvez aussi pleins d'activités ludiques pour les enfants. Un très beau musée adapté pour les petits et les grands.

Adresse : Argyle St, Glasgow G3 8AG

Informations pratiques : Ouvert du lundi au jeudi de 10h00 à 17h00 et de vendredi à dimanche de 11h00 à 17h 00/ Visite guidée et gratuite en anglais à 11h00 et à 14h30. L'entrée est gratuite.



Riverside Museum : Le Musée des transports & de la technologie

C'est mon musée coup de coeur à Glasgow, j'ai visité le musée des transports et de la technologie avec des yeux d'enfants, son impressionnante façade a été imaginée par l'architecte britannico-irakienne Zaha Hadid.

Le Riverside Museum de Glasgow présente l'histoire des transports en Écosse à travers des mises en scènes et des animations. Plus de 10000 m² de voyages dans le temps à travers les premiers bus à deux étages, des motos, des calèches et des premières rames de métro. Vous y passerez à coup sûr un très bon moment dans ce musée interactif, chargé d'histoires qui rappelle les vieux films de Charlie Chaplin ou Laurel & Hardy, c'est un émerveillement de les voir de si près.

Adresse : 100 Pointhouse Rd, Govan, Glasgow G3 8RS

Information pratiques : Ouvert tous les jours de 10h00 à 17h00 / **Entrée :** Gratuite.



📍 Glenlee The tall Ship face à Riverside Museum



📍 Riverside Museum

[Glenlee The Tall Ship at Riverside](#)

En sortant de Riverside Museum Starship, tournez à gauche pour observer l'architecture du musée vue sur le port mais aussi Glenlee, un magnifique trois mâts, inauguré en 1896. Tout est quasiment intact, les cabines, la cuisine, l'infirmierie pour découvrir la vie à bord lors de ses années glorieuses.

Adresse : 150 Pointhouse Rd, Stobcross Rd, Govan, Glasgow G3 8RS.

Information pratiques : Ouvert tous les jours de 10h00 à 17h00

Entrée : Gratuite.





Où manger à Glasgow ?

Ça vous dit de manger à volonté et à petits prix?

J'ai retrouvé toutes les cuisines du monde dans un seul endroit, puisque je voyageais pour plus de 20 jours, il fallait que je gère mon budget, il y a un concept géniale partout en Ecosse, ce sont les buffets à volonté de 12h à 16h pour moins de 15£.

Je suis tombée par hasard sur Marble Global Buffet, il faut emprunter des escaliers pour y accéder au paradis de la food.

Il y a plusieurs variétés de cuisine : **Cuisine Indienne, Cuisine Italienne, Cuisine Chinoise, Cuisine Japonaise, Cuisine Française**, un bar à salade et si il vous reste de la place il y a aussi le buffet à desserts. Tout est à volonté et très bon.

Le prix est à 8£99 +2£99 pour un soda qui est également à volonté.

Bon Plan : - 50% pour les enfants qui mesurent jusqu'à 1M50

Adresse : 42 Queen St, Glasgow G1 3DX.

Informations pratiques : Ouvert du lundi au samedi de 12h00 à 16h30 et puis de 17h00 à 21h30 et le dimanche non stop de 12h00 à 22h00

Déjeuner dans une église protestante

L'histoire est assez insolite, il faisait -4° ce jour-là; un froid et je cherchais un coin pour me réchauffer. Je suis tombé sur cette église et je me suis dis pourquoi ne pas entrer visiter au moins je serais au chaud.

J'y suis entrée, j'ai tout vu sauf une église, je suis ressortie pour prendre une autre entrée et je me retrouvais toujours dans le même endroit, un café galerie d'art avec un fond de musique religieuses de Noël.

J'ai décidé d'y rester et me commander un cappuccino, et j'ai enfin vu l'église du moins ce qu'il en reste car l'espace café prenait une place importante mais la partie « religieuse » est présente si on ouvre bien les yeux.

Si vous êtes curieux et vous voulez manger à petits prix des soupes, des sandwichs et des bons desserts , je vous donne l'adresse.

Adresse : The Wild Olive Tree, 2 Nelson Mandela Glasgow G2 1BT

Informations pratiques : Ouvert du lundi au samedi non stop de 10h30 à 16h30



Stirling : Les incontournables à faire

J'ai visité Stirling en seulement 2 jours car c'est assez petit et en hors saison une partie des sites sont fermés ou en travaux mais il serait utile de s'y arrêter. Vous pouvez parfaitement visiter Stirling le temps d'une journée.

Que faire à Stirling?

Wallace Monument

Le monument est en hommage à William Wallace qui est à l'origine de l'indépendance Ecosaise, son nom doit vous dire quelque chose et bien son personnage a été interprété par Mel Gibson dans Braveheart. Il est le plus grand héros écossais, qui a pris la tête d'une guérilla et tint les Anglais en échec pendant plusieurs années..Je ne vais pas vous raconter toute l'histoire tout est très bien expliqué à Wallace Monument, celui que Robert Bruce a élevé au rang de chevalier Gardien de l'Ecosse.

Il est très facile d'aller à Wallace Monument, en voiture ou en bus N°52, l'accès à la forêt est gratuit, en revanche la visite de la tour est payante, plus de 296 marches étroites pour accéder jusqu'à en haut de cette tour de style gothique, évitez si vous avez le vertige , il est possible de s'arrêter pour reprendre son souffle ainsi que s'instruire sur ce gardien d'Ecosse tout comme une partie d'histoire du pays dans les 3 étages mis à disposition. C'est assez interactif pour tout comprendre même si vous ne parlez pas l'anglais, il y a une infime partie en français comme créer son blason, j'ai trouvé ça assez drôle.

Prix: 10.50€

Pour information : Je l'ai su que le lendemain de ma visite qu'il est possible de combiner le château de Stirling + Wallace Monument + Argyll's Lodging avec le même ticket à utiliser le jour même.

Horaires : de 9H30 à 18H00 (en été)/ 10H30 à 16H30 (en hiver)



Wallace Monument depuis le château de Stirling

[Le Château de Stirling](#)

Le château de Stirling est le 2e château le plus visité d'Écosse après celui d'Édimbourg, l'entrée est 16£. Il faut compter 4h pour visiter le château de Stirling et admirer la vue sur la vieille ville et Wallace Monument. Le château de Stirling se divise en 7 parties, vous serez accueilli par la statue de Robert Bruce avant de passer par la billetterie pour acheter votre ticket d'entrée. Commencez et terminez votre visite en passant pas les remparts car la luminosité change tout comme la météo écossaise et vous pouvez être surpris et faire des belles photos.

C'est depuis ces remparts en 1507 que John Damian a déclaré pouvoir voler de Stirling jusqu'en France, un jour il est venu déguisé en poulet et il a aiguisé la curiosité du roi Jacques IV et du tout le village. Bien évidemment il a échoué, il s'est cassé la hanche et s'est attiré les moqueries de son rival William Dunbar qui s'est réjoui de cet échec mais John Damian était un révolutionnaire.

Prix: 16£ / 9.60£ pour les enfants, l'auto-guide est inclus dans le prix.


Horaires: 9H30/18H00 en été - 9H30/17H00 en hiver

[Old Town](#)

La vieille ville est le prolongement du château de Stirling, l'expansion a débuté en 1124 et a continué aux XVe et XVIe lors des arrivées des riches marchands qui firent construire leurs demeures.

Votre ticket d'entrée au château de Stirling vous permettra de visiter gratuitement Argyll's Lodging.

N'hésitez pas à demander des informations auprès de l'office du tourisme de la ville car ça serait dommage de manquer la visite qui est comprise dans votre ticket de visite au château de Stirling.

 Stirling est une toute petite ville qui se visite très facilement à pieds. Pour aller à Wallace Monument il faut prendre le bus N°52, le ticket aller retour coûte 3£70 (tarif novembre 2019), ayez toujours l'appoint pour acheter votre ticket. Pour connaître les horaires de la ligne de bus cliquez [ici](#).



Je suis tombée par hasard sur une délicieuse adresse dans la vieille ville de Stirling à la sortie du château Darnley Coffe House, qui propose des déjeuners tardifs jusqu'à 16h. Tout est fait maison de la soupe jusqu'au dessert tout est très bons et un prix très corrects que j'en ai fait mon QG durant les deux jours à Stirling.

Adresse

18 Bow St, Stirling FK8 1BS, Royaume-Uni





Perth

J'ai décidé de rester 4 jours à Perth malgré que une journée aurait suffi, mais j'étais en vacances, j'avais le temps.

C'est important de prendre soin de soi, c'est ce que Perth m'a appris et j'ai suivi le conseil à la lettre. J'ai dormi chez l'habitant, chez Douglas et son épouse; un couple tellement gentil que j'avais l'impression de les connaître depuis toujours que je descendais prendre mon petit-déjeuner en pyjama tellement que j'étais à l'aise chez eux.

Douglas est de bons conseils pour visiter la région, tout est beau pour lui même une journée pluvieuse et boueuse. Son dynamisme m'a encouragé à faire de même voir du positif partout, au même temps ce n'est pas difficile à Perth où tout le monde vous salue...Oui oui TOUT LE MONDE vous salue, dans la rue, dans le parc, au restaurant partout les gens prennent le temps de s'intéresser aux autres. Dans les supermarchés, dans les drugstores ou même dans le bus on vous demande comment s'est passée votre journée...Perth est la ville des bisousnours.

Crieff

Je suis allée à Crieff pour la journée depuis Perth, il faut compter 40 min. Crieff est un ville plus petite que Perth mais l'endroit idéal pour faire de la randonnée et aller au Spa.

Par manque chance, il pleuvait beaucoup, il y avait aussi du brouillard ce qui n'a pas facilité ma visite j'ai fait quelques photos. Il est préférable de visiter Crieff au printemps ou à la fin de l'été parce que tout est presque fermé en novembre.

Je me suis réfugié dans un café/boutique qui se trouvait au rez-de-chaussée d'un super marché bio de la ville. L'ambiance était bonne enfant avec de la musique et une délicieuse cuisine, j'y suis resté toute l'après-midi car l'endroit est cosy.

Crieff est réputée pour la fabrication de verre, pour ses boutiques d'antiquaires et pour sa bonne cuisine familiale.





Inverness & les Highlands

Que faut-il visiter à Inverness ?

Les incontournables à faire à Inverness

Pour votre première journée à Inverness, je vous conseillerai le centre-ville pour découvrir des somptueux sites touristiques comme **la cathédrale Saint Andrew's** qui date de 1869 qui se trouve tout au long de Ness walk à quelques mètres de là se trouve le musée du kilt caché à l'arrière de la boutique à souvenirs Highland house of Fraser, découvrez le temple du kilt et son histoire vous pourrez même en essayer un si ça vous dit.

Le Château d'Inverness ne se visite pas car c'est là que se tient le palais de justice, mais vous pouvez seulement visiter la tour pour avoir une vue panoramique de la ville.

Prix : 5£ (Attention les horaires d'hiver varient toutes les semaines.

De l'autre côté de la rivière, le cœur de la ville, pour faire du shopping allez au **Victorian Market** une jolie galerie couverte datant de 1890 remplie de petites boutiques, des cafés et des restaurants continuez votre balade en vous arrêtant au paradis du livre à la bibliothèque **Leakey's bookshop** c'est la plus belle, la plus cosy des bibliothèques que j'ai visité, un vrai voyage dans le temps dès l'entrée.

Quelques pas plus loin la **Old High St Stephen** est la plus vieille église d'Inverness malheureusement lors de ma visite l'église était fermée et c'est bien dommage.

Pour le reste de votre weekend et la découverte des Highlands plusieurs options s'offrent à vous soit vous louez une voiture sur place ce qui revient moins chère que réserver votre voiture en ligne ou vous vous laissez guider par des agences spécialisées telles que Inverness custom tours ou wow scotland et finir votre séjour avec une traversée à bord d'un des bateaux de la compagnie Jacobites.



 Inverness depuis le Palais de Justice

Peu importe votre choix mais voici quelques endroits qui méritent le détour à faire dans les Highlands.

[Le château de Cawdor](#)

Le château de Cawdor est plus connu sous le nom du château de Macbeth a été construit autour d'un arbre où se reposait quotidiennement l'âne du compte de Cawdor, l'arbre est toujours présent et bien évidemment pas l'âne. Le château de Cawdor se visite seulement de mai à Septembre car le reste de l'année est occupée par Lady Cawdor la seule héritière de ce château. Vous pourrez également visiter les jardins du château, la ferme et même y déjeuner.

[Le Loch Ness](#)

Lors de votre week-end à Inverness, il est impératif d'aller au célèbre lac de Loch Ness et profiter de ce paysage magnifique vous y rencontrerez des baigneurs, vous aurez peut-être la chance de rencontrer Steve Feltham qui chasse le monstre depuis plus de 25 ans, il a quitté sa maison, sa femme et son travail pour consacrer son temps à des recherches pointues concernant Nessie et l'observer à la trace.

Continuez votre route au cœur des Highlands pour les paysages à couper le souffle en empruntant la rive sud de la route du Loch Ness qu'on surnomme aussi la route secrète.

Pour les plus sportifs, il existe le Swim run organisé au mois de septembre/octobre, un marathon qui regroupe la natation et la course à pieds dans un cadre magnifique.



Vue depuis la caravane de Steve Feltham

Autre activité insolite à faire lors de votre week-end à Inverness, une expérience unique pour aller au Château Urquhart en zodiaque avec [Cruises Lochness](#) depuis Fort Augustus, c'est l'un de mes plus beaux souvenirs et des fous rires par milliers, l'arrivée au château Urquhart par le lac est splendide.

[Le château Urquhart](#)

Le château offre une vue panoramique sur le Loch Ness, plus de 1000 ans d'histoires dont l'emprisonnement du poète Domnhall Donn. Laissez place à votre imagination et de la vie de ce château qui a été maintes fois détruit et reconstruit jusqu'en 1692 pour empêcher les jacobites de s'en emparer du lieu.

[Beaully](#)

Beaully est un charmant village qui veut dire Beau lieu pour certains ça rappellerait la jolie ville azurée de Beaulieu-sur-mer. Ce fut la première réaction de la reine Marie, reine d'Ecosse quand elle a visité ce charmant village au XVIe siècle.

En plus d'être un beau village, Beaully est également le lieu idéal pour faire du shopping et le plein de tartan.

[Loch Maree](#)

Je suis restée sans voix face à cette beauté, une sensation de liberté mais aussi d'impuissance face à cette immensité. D'autres lacs se sont suivis : [Torridon](#), [Shiledaig](#), [Applecross](#) pour y aller j'ai pris une excursion avec l'agence Rabbie's , il faut compter 39€/ par personne pour la journée, le déjeuner n'est pas compris.

Le parcours traverse qu'on appelle The Street, une route à sens unique qui zigzag pendant environ 10 min et le paysage est époustouflant.



[Eilean Donan Castle](#)

Un autre château à visiter, par manque de chance, il était fermé quand je suis allée. Eilean Donan Castle.

Même sans y entrer la vue autour Eilean Donan Castle est magnifique. Le château est construit sur une toute petite île à la croisée de trois lochs : **Loch Duich, Loch Long et Loch Alsh**. En face du château, les montagnes de Kintail, impossible d'oublier un tel panorama.

Prix : 10£ /personne, 9£/ enfant entre 6 et 15 ans. Pass famille à 29£

Site internet : <https://eileandonancastle.bytable.net/menu>

[Culloden Battlefield](#)

Pour les fans d'histoire et de la série Outlander je vous recommande d'aller à Culloden qui se trouve dans la région d'Inverness. Vous découvrirez le champ de bataille de Culloden qui fut la dernière tentative pour réinstaller les Stuarts sur le trône d'Ecosse, en 1746. Charles Edward Stuart, dit Bonnie Prince Charlie, et ses Highlanders furent vaincus par le duc de Cumberland et ses troupes anglaises. Sur le champ de bataille, on voit encore des simples roches, tombes de clansmen morts aux combats.

Poussez les portes du musée qui commémore la bataille de Culloden, une salle est dédiée à cette bataille sanglante. Vous vous retrouvez dans une grande salle obscure et d'un coup, vous vous retrouvez au plein coeur de la bataille, c'est très impressionnant et c'est autre manière d'apprendre un peu plus de l'histoire du pays.

Site internet : <https://www.nts.org.uk/>

Prix : 11£ /9£50



Il m'a fallu un second voyage en Ecosse pour découvrir la cuisine écossaise selon les villes, et j'ai adoré chaque mets. Il faut dire que je ne suis pas très difficile non plus, je m'adapte aux pays que je visite mais au sujet de l'Ecosse et bien je raffole du haggis végétarien que j'en ai ramené avec moi à la maison.

Il faut goûter au Haggis, on m'a conseillé de goûter avant de connaître les ingrédients de ce met, même après ça j'en raffolais, même si c'est la panse de brebis ça m'est égale car en Tunisie on a un plat similaire qu'on appelle le Osbane.

Pour goûter aux spécialités locales le restaurant **Mustard Seed** Restaurant est l'adresse qu'il vous faut pour son ambiance chaleureuse, pour sa délicieuse cuisine et pour son équipe souriante.

Adresse : 16 Fraser St, Inverness IV1 1DW,

Une adresse pour un tea-time 100% Scottish

J'ai pris le tea-time à l'hôtel Best Western avec sa vue sur le Loch Ness et le Château d'Inverness, c'est certes un hôtel 4* mais le tea-time est à prix tout doux.

Un Chai Tea et un cookie fait maison pour 4£, j'ai repris ensuite les fameux scones et un cappuccino et le tout pour moins de 10£ soit moins de 15£ pour un établissement haut de gamme.

L'ambiance est très joviale, la vue magnifique et le personnel est aux petits soins font passer un excellent moment.

Adresse : Best Western 8 Ness Walk, Inverness IV3 5NG, Royaume-Uni





Portree, capitale de l'île de Skye

Comment aller à l'île de Skye sans voiture?

Pour mon week-end à Portree, j'ai pris le bus N° 917 d'Inverness pour aller à Portree car il n'y a pas de trains pour y aller, la seule option est le bus. J'ai acheté mon billet de bus à l'office du tourisme d'Inverness, le billet, aller-retour m'a coûté 35£ soit 40€. Il est possible d'acheter votre billet sur le site de la compagnie de transports ou directement à bord du bus et par carte bancaire.

Il y a seulement 2 bus par jour en hors saison pour un trajet direct sans correspondance, un le matin et un en fin de journée.

La durée du voyage est entre 3h30 et 4h avec un trajet au bord du Loch Ness est les châteaux Urquhart et Eilean Donan qui méritent de s'y arrêter.

Il y a également d'autres lignes de bus pour aller à Portree avec un changement à faire. Le bus est confortable, spacieux et équipé de prises USB pour charger vos téléphones, tablettes et ordinateurs.

Pour connaître les horaires de bus d'Inverness à Portree ainsi que les différents arrêts, cliquez [ici](#).

Que faire à Portree?

A première vue, on fait vite fait le tour à Portree, j'y suis allée aussi pour me ressourcer et me déconnecter complètement, ça m'a fait un bien fou. Il est possible de faire une balade en mer, il existe plusieurs compagnies maritimes qui proposent des balades en mer pendant 2h soit le matin à 10h soit l'après-midi à 14h.

Pour ceux qui préfèrent les balades à pieds, laissez-vous emporter par les façades colorées de Portree, des boutiques des commerçants locales, j'adore acheter des cadeaux dans ces petites boutiques.

Il y a un court sentier situé sur une colline au bord de l'eau, avec des chemins pédestres, vue sur le port et la tour de guet du XIXe, la vue est magnifique. Il faut faire attention le chemin est très étroit et glissant quand le temps est humide ou pluvieux.

Faire une randonnée à Portree

A mon deuxième jour de mon week-end à Portree, j'ai trouvé un sentier au bord du lac et je remarquais que les locaux y venaient pour balader leurs chiens et faire leur footing.

C'est partie pour plus de 4h à randonner et j'étais assez chanceuse le ciel bleu était au rendez-vous et l'effet wow était encore plus grandiose.

Le sentier porte le nom de Scorybreac sur les terres du Clan de Ben Chraicig. Ce sentier est adapté aux randonneurs débutants, à faire sans aucun problème. Il serait dommage de manquer à un tel paysage.





Où manger à Portree?

Portree est le parfait endroit pour manger des fruits de mer à prix très corrects, on peut manger tout au long de la journée.

Lors de mon week-end à Portree j'ai testé 2 adresses :

Café Arriba, un café à l'étage et coloré avec vue sur le port de Portree j'y suis allée une première fois pour prendre un café et j'y suis retournée tout au long de mon week-end car les prix sont très corrects et que la vue mérite de sur le lac.

Tous les plats sont à base de produits frais et de la région, ils sont également adaptés aux régimes sans gluten et végétarien. Il faut compter 7£ le plat et 3£ le café 100% arabica.

Ouvert tous les jours du lundi au samedi de 8h à 17h (horaire d'hiver)

Adresse : Quay Brae, Gladstone Buildings, Portree IV51 9DB

La seconde adresse est **The Harbours Chip Shop** se trouve au port de Portree, ouvert toute la journée pour goûter au meilleur fish and chips de la ville.

Il faut compter 8£ pour un fish and chips complet, c'est seulement à emporter et le paiement est en espèces.

Il est possible de vous assoir sur les bancs mis à disposition par la ville mais en revanche il ne faut pas donner à manger ni aux mouettes et ni aux corbeaux.

Adresse : 1 Quay St, Portree IV51 9DE, Royaume-Uni





Retrouvez Touristissimo.com sur :
(cliquez sur les liens pour accéder directement aux pages)



contact :
touristissimo@gmail.com
www.touristissimo.com

© Tous les droits sont réservés à Touristissimo.com -
Merci de bien vouloir ne pas les utiliser sans mon accord.